

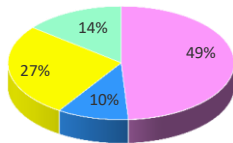


Analyse des accidents mortels des Yvelines en 2018

Chiffres arrêtés à fin Décembre 2018



Répartition des victimes par type de véhicule



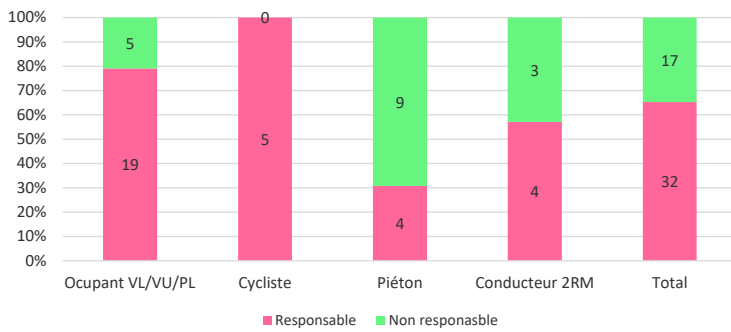
Occupant VL/VU/PL Cycliste Piéton Conducteur 2RM

Total de tués : 49

Forte surreprésentation des usagers fragiles : piétons + cyclistes = 37%

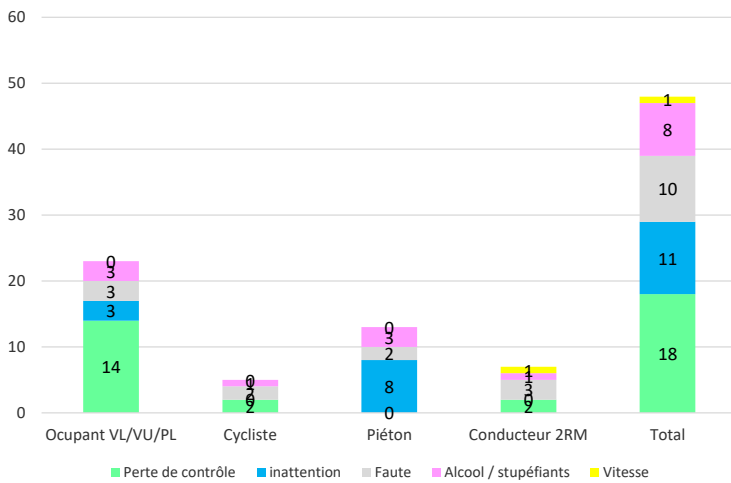
Beaucoup moins de 2RM que l'année dernière à la même époque (7 au lieu de 14), mais beaucoup plus de piétons et de cyclistes

Responsabilité de la victime



7 2RM concernés dont 4 responsables

Cause d'accident par type de victime (nombre)



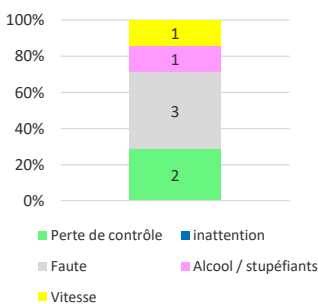
80% des tués sont dus à des problèmes de maîtrise ou de comportement (perte de contrôle, inattention, faute de conduite)

16% sont causés par la prise de drogues (alcool ou autre)

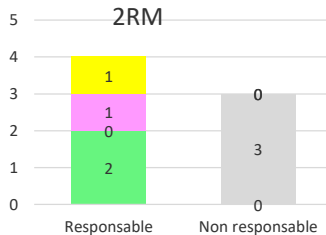
2% ont pour cause la vitesse.

La vitesse est mentionnée dans 12% des cas, l'usage de drogue est mentionné dans 20% des cas

Causes d'accident 2RM



Causes d'accident selon responsabilité du conducteur 2RM



43% des 2RM (1) sont victimes d'une faute de conduite d'un autre usager

L'infrastructure (potelet) est potentiellement en cause dans le cas d'un conducteur de 2RM responsable (perte de contrôle / vitesse excessive)