

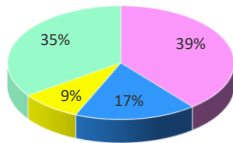


Analyse des accidents mortels des Yvelines en 2020

Chiffres arrêtés à fin Septembre 2021



Répartition des victimes par type de véhicule



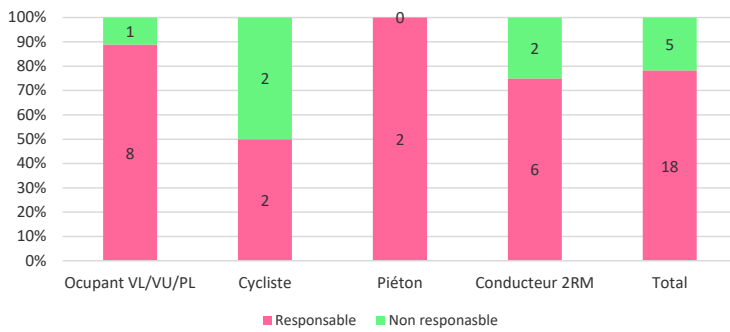
■ Occupant VL/VU/PL ■ Cycliste / trotinnette ■ Piéton ■ Conducteur 2RM

Remontée du nombre total de tués (effet Covid en 2020) : 24

Importance des usagers fragiles : piétons + cyclistes = 26%

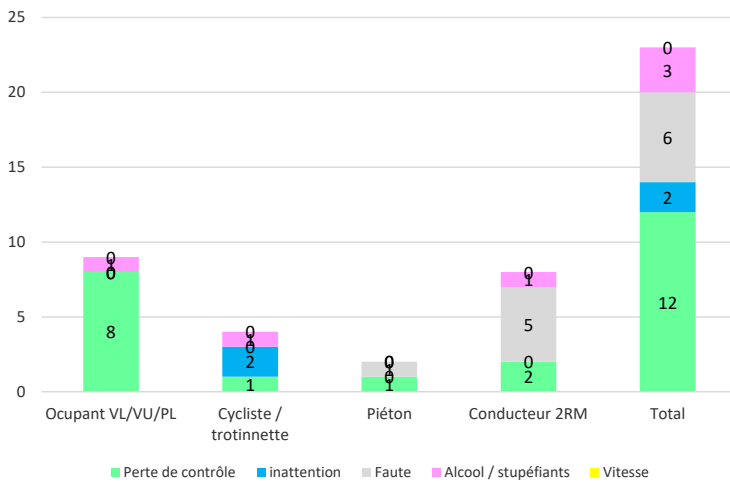
Beaucoup plus de 2RM que l'année dernière : 8

Responsabilité de la victime



8 2RM concernés dont 6 responsables

Cause d'accident par type de victime (nombre)



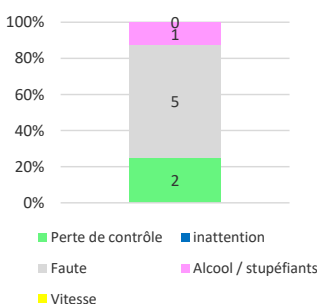
87% des tués sont dus à des problèmes de maîtrise ou de comportement (perte de contrôle, inattention, faute de conduite)

13% sont causés par la prise de drogues (alcool ou autre)

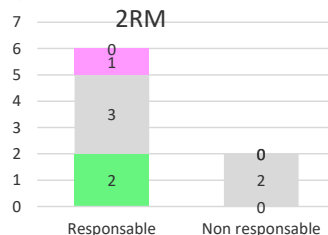
0% ont pour cause la vitesse.

La vitesse est mentionnée dans 13% des cas, l'usage de drogue est mentionné dans 10% des cas

Causes d'accident 2RM



Causes d'accident selon responsabilité du conducteur 2RM



25% des 2RM sont victimes d'une faute d'un autre usager